



# Licence Sociologie



**UFR Sociologie**  
Pôle Sociétés

# Sommaire

. Votre entrée à l'université .....	3
. La sociologie et ses enjeux .....	3
. Aperçu des débouchés professionnels .....	4
. Des connaissances aux compétences .....	4
. Le profil pour réussir .....	4
. Dispositifs pour aider les étudiants de première année à intégrer leur nouvel univers de travail.....	5
. Etudiants de Licence 1 Parcours d'accès Spécifique Santé (PASS).....	5
. Cas particuliers : Étudiant·e·s de Sociologie présentant une maladie ou en situation de handicap impactant la vie étudiante, demande d'utilisation du prénom d'usage , aménagement de scolarité.....	5
. La licence de sociologie (organisation de votre temps, des enseignements) .....	6
. Webservices et outils numériques.....	7
. Les cours de licence 1.....	8
. Les cours de licence 2.....	9
. Les cours de parcours de licence 3 .....	10
Santé et conditions de travail : Culture Éducation, Travail social Action publique et criminologie	
. Les cours communs aux trois parcours de licence 3.....	11
. La Foire aux questions des étudiants de licence 1.....	12 à 15
Vous orienter dans vos démarches, Inscription Comment accéder à votre espace intranet (webmail, madoc, choix pédagogiques, certificat de scolarité, relevés de notes Votre carte d'étudiant-e Déroulement de votre année universitaire : la rentrée, déroulement de vos cours Programme Erasmus Est-il possible d'effectuer des stages ? Le BDE de sociologie La Bibliothèque de sociologie	

## Votre entrée à l'université

Vous entrez cette année à l'Université. C'est un changement de vos rythmes, de vos méthodes de travail et de votre environnement.

Le travail d'étudiant est une activité à plein temps et les enseignant-e-s exigeront de vous des exercices qui vous occuperont tout au long de l'année. Les rythmes seront moins "scolaires" : le nombre d'heures de cours est moins important à l'Université que dans l'enseignement secondaire. Certains de vos cours se dérouleront dans des amphithéâtres et d'autres dans des salles de classe. Votre présence au cours ne sera pas systématiquement contrôlée pour tous les cours. Cela ne signifie pas que vous aurez moins de travail, mais que vous travaillerez autrement.

Vous serez invité-e-s à réaliser des travaux qui supposent des recherches plus approfondies. Autrement dit, la réponse aux problèmes qui vous seront posés ne se trouvera pas toujours ou exclusivement dans les manuels ou les notes de cours. Il faudra que vous consacriez une part importante de votre temps au travail en bibliothèque, une autre au travail sur le terrain. Pour cela, vous disposez sur le site de l'Université d'une bibliothèque centrale, et, au sein de l'UFR (unité de formation et de recherche) de sociologie, d'une bibliothèque spécialisée. Si vous n'y trouvez pas votre bonheur, parlez-en aux enseignant-e-s ou à la documentaliste, qui passeront les commandes jugées nécessaires.

## La sociologie et ses enjeux

La sociologie est une discipline qui appréhende la réalité sociale avec un regard particulier, différent de celui des journalistes, des philosophes, des géographes ou des psychologues.

À partir d'enquêtes conjuguant diverses méthodes empiriques (statistiques, entretiens, archives, observations ethnographiques), il s'agit de décrire, de comprendre et d'expliquer les conduites humaines, les groupes, les institutions, les normes et les règles qui organisent la société.

Il s'agit aussi de prendre de la distance avec les préjugés et les certitudes en montrant que ce qui semble évident ici et maintenant ne l'est pas ailleurs et ne l'était pas dans le passé.

La sociologie à Nantes se veut interdisciplinaire et croise notamment l'histoire, la science politique, l'ethnologie. Elle se veut également internationalisée : dans ses références comme dans les études développées sur des sociétés étrangères. Elle aborde des domaines très variés : le travail, la famille, l'art et la culture, les médias, l'éducation, la politique, la santé, les sciences et les techniques.

La sociologie éclaire ainsi des phénomènes contemporains, comme les rapports inégaux entre les groupes sociaux, les générations, les hommes et les femmes ou encore les transformations de l'action publique ou des engagements. Elle fait acquérir des connaissances, des compétences et un sens critique utiles aussi bien dans les études que dans la vie professionnelle ou civique.

Proposant une réflexion sur le fonctionnement de la société, la sociologie enrichit la culture générale des étudiant-e-s, leur apporte des clés pour décrire et interpréter le monde social et les aide à élaborer leurs projets professionnels.

L'objectif de la licence de sociologie est d'offrir une formation de base aux sciences sociales. Cette formation est à la fois théorique et pratique, avec une initiation aux différents modes d'enquête sociologiques dès la première année.

La licence de sociologie est une licence générale fondée sur un processus de spécialisation progressive. Elle offre un cursus complet de 3 ans. Elle combine des enseignements généraux à des enseignements propres à la discipline (la socialisation, la société française contemporaine, la sociologie de la famille, la sociologie de l'immigration...). Elle offre également des enseignements pré-professionnalisants qui permettent aux étudiant-e-s d'expérimenter, sur le terrain, les modes d'enquêtes de la discipline. Elle délivre enfin des savoirs et savoirs-faire transversaux (anglais, compétences numériques, projet professionnel...).

## Le profil pour réussir

La licence de sociologie est ouverte à tout·e bachelier·e.

Si les titulaires d'un baccalauréat général sont les mieux préparé·e·s aux études de sociologie, ces études sont accessibles aux bachelier·e·s technologiques voire professionnels motivé·e·s qui éprouvent un intérêt pour les faits de société.

- La curiosité intellectuelle,
- l'intérêt pour l'actualité et les faits de société,
- l'ouverture d'esprit,
- et le goût pour la lecture et l'écriture,

constituent des atouts certains pour suivre le cursus en sociologie.

Les dispositions attendues sont l'autonomie, les capacités d'organisation et d'initiative.

### Des connaissances...

Les théories et concepts sociologiques



Les résultats d'enquêtes



Les cours méthodologiques



Les méthodes d'analyse des données



### ...aux compétences

Compétences analytiques (s'abstraire du singulier, argumenter)

Maîtrise de multiples domaines sociaux

Maîtrise de différentes techniques d'enquêtes

Capacité à réaliser une analyse statistique, de contenu, typologique, diachronique....

## Projet professionnel

Les séances de « Projet professionnel » visent à accompagner les étudiants dans leur orientation et les aider à se projeter dans un métier futur : en licence 1 : entretien avec un étudiant ; en licence 2 : entretien avec un professionnel, en licence 3 : immersion d'une semaine

## Aperçu des débouchés professionnels

**Les métiers :** 4 grands domaines se distinguent particulièrement :

- **Dans l'action sociale :** gestionnaire d'établissement social, éducateur·trice, conseiller·e à l'emploi, conseiller·e en insertion professionnelle, animateur·trice socioculturel·le...
- **Dans les études et le conseil :** chargé·e d'enquêtes, ingénieur·e·s d'études, consultant·e en ressources humaines, chargé·e de développement dans les collectivités territoriales, agent·e de développement local...
- **Dans l'éducation et la formation :** enseignant·e du primaire et de secondaire, conseiller·e principal·e d'éducation, enseignant·e-chercheur·e, chercheur·e, chargé·e de mission de politiques éducatives, animateur de formation...
- **Dans la culture :** coordonnateur·trice de projet culturel, assistant·e de production, assistant·e culturel·le, chargé·e d'administration et de production...

## Dispositifs pour aider les étudiant·e·s de première année à intégrer leur nouvel univers de travail

- **Équipe d'accueil** : coresponsables Licence 1, avec mise en place de réunions d'informations pédagogiques à la rentrée et au cours de l'année universitaire
- **Semaine de rentrée** : découverte des lieux clés et de l'organisation des services de l'université.
- **Enseignement d'ITU (Introduction au Travail Universitaire) et EEO (Expression Écrite et Orale)** : maîtrise des techniques de base du métier d'étudiant·e (prise de notes, recherche bibliographique, notes de lecture, etc.).
- **Tutorat d'accompagnement et d'insertion (un·e tuteur·trice – étudiant·e en master – est affecté·e à chaque groupe de TD)**

## Etudiants de Licence 1 PASS (Parcours d'accès Spécifique Santé – Option Sciences Humaines et Sociales : cours de sociologie)

Les étudiants PASS suivent les cours suivants :

1<sup>er</sup> semestre : Les modes d'enquête et Sociologie des institutions. (Lieu des cours : En Médecine)

2<sup>e</sup> semestre : La société française contemporaine. (Lieu des cours : Campus Tertre)

## Cas particuliers

- **Étudiant·e·s de Sociologie présentant une maladie ou en situation de handicap impactant la vie étudiante**

Pour bénéficier d'aménagements pédagogiques, vous devez être reconnu·e au sein de notre établissement par l'un des médecins de l'université. Celui-ci/celle-ci vous rencontrera et pourra envisager avec vous les aménagements nécessaires pour rendre votre scolarité accessible. Attention : les rendez-vous peuvent être parfois longs à obtenir. Si possible avant le début des cours : Il est fortement conseillé de vous faire connaître auprès d'Isabelle Samson, (bureau T248 bâtiment Tertre). Elle est référente pour l'UFR de sociologie des étudiant(e)s en situation de handicaps/maladie et ce pour les trois années de licence et les masters.


- **Demande d'utilisation du prénom d'usage**

L'Université de Nantes permet aux étudiant·e·s qui sont en cours de changement de genre de changer de prénom d'usage pour faciliter leur quotidien et lutter contre les discriminations

Si vous souhaitez qu'un autre prénom et qu'un autre genre que ceux figurant sur votre état civil soient utilisés sur les listes d'appel transmises à vos enseignant·e·s, vous pouvez vous rendre au bureau de la secrétaire pédagogique des L1, Isabelle Samson (bureau T248), qui vous recevra en toute confidentialité (bureau fermé, pas d'open space). Attention cependant: les PV de notes ne pourront comporter d'autre prénom et genre que celui de votre état civil.

- **Aménagements de scolarité : Étudiant·e·s salarié·e·s, Régime spécial en deux ans, Etudiants en longue maladie ou situation de handicap :**

Vous pouvez demander une dispense d'assiduité (dossier à constituer pour le 1<sup>er</sup> semestre : entre le 1<sup>er</sup> septembre et le 15 octobre). En savoir plus



# La licence de sociologie

## ➤ Organisation de votre temps

Le temps de présence des étudiant·e·s en cours est de 20 heures hebdomadaires environ, auxquelles s'ajoutent 15 à 20 heures de travail personnel (travail sur les cours, lecture, enquêtes sur le terrain, rédaction des comptes rendus d'enquête), soit un peu plus de 40 heures de travail par semaine. La licence (3 ans) est organisée en 6 semestres. La durée d'un semestre est fixée à 12 semaines.

Chaque semestre comporte 5 ou 6 unités d'enseignement (UE).

En 1<sup>re</sup> année, vous suivrez, sur 21 h d'enseignement au 1<sup>er</sup> semestre : 10 h de Cours magistraux et 11 h de Travaux dirigés.  
Effectifs 2022-2023 : en L1 : 377; en L2 : 134 ; en L3 : 153.

## ➤ Organisation des enseignements

Les étudiant·e·s sont répartis en groupes par ordre alphabétique (45 étudiant·e·s maximum par groupe en licence 1, 2 et 3). À chaque groupe est attribué un emploi du temps spécifique.

Les listes sont établies en fonction des fiches recueillies lors de la réunion d'information organisée lors de la semaine de rentrée.

- **L'assistance aux CM est requise, l'assistance aux TD est obligatoire.**
- **Pour les Dispensé·e·s d'Assiduité et ou en Régime spécial, la présence est obligatoire pour les cours de :**

**Licence 1 : Les Modes d'enquête 1 et 2**

**Licence 2 : Enquête par questionnaire 1 et 2 - L'entretien en sociologie - L'observation en sociologie**

**Licence 3 : Enquête par questionnaire et enquête ethnographique.** Les cours d'enquête par questionnaire sont la continuation des cours de Licence 2. Par conséquent, les étudiant·e·s sont inscrit·e·s avec le·la même enseignant·e qu'en Licence. Ceux qui redoublent ou qui sont entrés par équivalence s'inscriront dans les groupes en fonction des places disponibles et selon des modalités qui seront explicitées lors de **la réunion de rentrée**.

**La validation du contrôle continu ne pourra se faire qu'à l'intérieur des groupes où les étudiant·e·s seront inscrit·e·s en début d'année.**

Les étudiants de santé en LAS 2, suivent l'ensemble des cours de licence y compris les cours optionnels. Pour ce qui concerne les cours en santé et l'accompagnement de la deuxième chance en santé, c'est le pôle santé qui est votre interlocuteur.

## ➤ Les matières enseignées

Les unités d'enseignements "sciences sociales et enjeux sociaux", "socialisation", "penser le monde social", "méthodes sociologiques" et "enseignements transversaux" dessinent un parcours homogène et progressif qui mêle enseignements théoriques, enseignements spécialisés et apprentissages des différentes techniques d'enquête.

*À l'issue de la licence de sociologie, les étudiant·e·s peuvent se diriger vers l'un des six parcours de masters de l'UFR de sociologie.*

## **Webservices et outils numériques.**

L'université met à la disposition de tous les étudiants un ensemble d'outils numériques et services web : courrier électronique, listes de diffusion, partage de ressources etc...

Vous pourrez en avoir l'usage à l'issue de votre inscription complète.

➤ **Aide à l'utilisation des services et outils numériques :**

Consultation du wiki de l'établissement : <http://wiki.univ-nantes.fr/etudiants>

➤ **Messagerie électronique.**

Tous les étudiant·e·s de l'université se voient remettre, lors de leur inscription ou ré-inscription, un nom d'utilisateur (e+numéro de carte étudiant), un mot de passe et une adresse e-mail sous la forme [prenom.nom@etu.univ-nantes.fr](mailto:prenom.nom@etu.univ-nantes.fr).

Les personnels administratifs et les enseignants de l'UFR de Sociologie utilisent systématiquement l'adresse mail fournie par l'université de Nantes aux étudiant·e·s pour toute communication par voie de messagerie électronique.

➤ **Listes de diffusion étudiantes.**

Les adresses de messagerie [@etu.univ-nantes.fr](mailto:@etu.univ-nantes.fr) sont automatiquement inscrites à des listes de diffusion. Celles-ci peuvent être utilisées par l'administration, par les enseignant·e·s ou par les étudiant·e·s eux·elles-mêmes pour transmettre des informations à tous les étudiants inscrits dans cette liste.

Un·e étudiant·e est inscrit dans plusieurs listes, notamment :

- . celle de sa composante (UFR) d'inscription ([ufr-sociologie@etu.univ-nantes.fr](mailto:ufr-sociologie@etu.univ-nantes.fr))
- . celle de son cycle d'inscription (Licence - Master - Doctorat)
- . celle de son année d'inscription (L1 - L2 - L3 - M1 - M2 - Doctorat)

➤ **Wifi.**

L'ensemble du bâtiment Tertre est couvert par le wifi. 2 réseaux sont disponibles : « univ-nantes » (non-sécurisé) et « eduroam » (sécurisé). L'utilisation d'eduroam est fortement recommandée pour protéger vos données (vos mots de passe notamment) contre toute tentative de captation. Pour plus d'info, voir <https://wiki.univ-nantes.fr/etudiants> rubrique Wifi.

➤ **UNCloud, le service Cloud de l'université.** Voir <https://wiki.univ-nantes.fr/etudiants>, rubrique UNCLOUD

# Licence 1

## Semestre 1

Intitulé de l'unité	Matières	CM	TD
Penser le monde social 1	Penser le monde social : catégorisation, stratification et rapports sociaux	22	
	Données sociales : sources et méthodes		24
Méthodes sociologiques 1	Les modes d'enquête		24
Socialisation	La socialisation	22	
	Sociologie de la famille		24
	Sociologie des institutions		24
Compétences transversales	Langues : anglais ou espagnol		24
	Compétences numériques	1	
	Métier d'étudiant 1 : Introduction au travail universitaire		12
	Métier d'étudiant 2 : projet professionnel	1,5	
Sciences sociales et enjeux sociaux	Sociologie politique	22	
	Sociologie du travail social : enjeux contemporains	22	
	Anthropologie	22	

## Semestre 2

Intitulé de l'unité	Matières	CM	TD
Penser le monde social 2	Les traditions sociologiques 1	22	
	Lecture de textes classiques 1		18
Institutionnalisation	Le société française contemporaine	22	
	Sociologie de l'éducation		24
Méthodes sociologiques 2	Les modes d'enquête		24
Compétences transversales	Langues : anglais ou espagnol		24
	Statistiques descriptives		24
	Compétences numériques	1	1,5
	Métier d'étudiant 1 : Introduction au travail universitaire		12
	Métier d'étudiant 2 : projet professionnel	1,5	
Sciences sociales et enjeux sociaux	Sociologie et enjeux écologiques	22	
	Sociologie du corps	22	
	Option Sociologie de la santé : enjeux contemporains ou Option Conceptions sociales de l'enfance	22	



# Licence 2

## Semestre 3

Intitulé de l'unité	Matières	CM	TD
Penser le monde social 3	Les traditions sociologiques 2	22	
	Lecture de textes classiques 2		18
Méthodes sociologiques 3	Enquête par questionnaires 1		18
	L'entretien en sociologie		24
Socialisation 2	Age et génération	22	
	Sociologie des religions	22	
	Sociologie du travail		24
Compétences transversales	Statistiques : échantillonnage	12	
	Langues : anglais ou espagnol		24
	Compétences numériques	1	
	Métier d'étudiant 2 : projet professionnel	4	
Sciences sociales et enjeux sociaux (un cours obligatoire, un cours optionnel)	Institutions politiques françaises et européennes	22	
	<i>Une option au choix parmi ces trois enseignements :</i> Introduction au droit Géographie sociale des mondes urbains et ruraux Sport	22	

## Semestre 4

Intitulé de l'unité	Matières	CM	TD
Penser le monde social 4	Les sociologies anglo-saxonnes		24
	Socio-histoire de la protection sociale	22	
	Sociologie de l'immigration	22	
Socialisation 3	Sociologie du genre		24
	Sociologie de la consommation	22	
Méthodes sociologiques 4	Enquête par questionnaires 2		18
	L'observation en sociologie		18
Compétences transversales	Langues : anglais ou espagnol		24
	Statistiques : estimations et tests		24
	Compétences numériques	1	3
	Métier d'étudiant 2 : projet professionnel	2	
Sciences sociales et enjeux sociaux (un cours obligatoire, un cours optionnel)	Histoire	22	
	<i>Une option au choix parmi ces quatre enseignements :</i> Introduction à l'économie Sociologie du vieillissement Psychologie sociale Sport	22	

## Licence 3

### Les cours spécifiques aux 4 parcours de licence 3 (1 parcours au choix)

#### Education/travail social

Ce parcours s'adresse aux étudiant·e·s intéressé·e·s par les domaines du social, de l'éducation et de la formation. Il apporte des connaissances sur l'histoire de ces secteurs et des outils d'analyse de la marginalisation et des difficultés scolaires.

	Matières	CM	TD
Semestre 5	Sociologie de la marginalisation	22	
	Sociologie de l'école	22	
Semestre 6	Sociologie du handicap	22	
	Analyse des situations d'apprentissage	22	-

ou

#### Santé et conditions de travail

Ce parcours s'adresse aux étudiant·e·s intéressé·e·s par les questions de santé, notamment au travail. Il apporte des outils d'analyse des conditions de travail, du handicap, des inégalités en matière de santé.

	Matières	CM	TD
Semestre 5	Santé et territoires	22	
	Sociologie des mondes populaires	22	
Semestre 6	Sociologie du handicap	22	
	Sociologie des conditions de travail	22	-

ou

#### Action publique et criminologie

Ce parcours s'adresse aux étudiant·e·s intéressé·e·s par les questions d'action publique territoriale et la gestion des désordres. Il apporte notamment des outils d'analyse du crime et de la délinquance.

	Matières	CM	TD
Semestre 5	Sociologie de la marginalisation	22	
	Santé et territoires	22	
Semestre 6	Action publique	22	
	Sociologie du crime et de la délinquance	22	-

ou

#### Culture

Ce parcours s'adresse aux étudiant·e·s intéressé·e·s par le domaine de la culture. Il apporte des outils d'analyse des politiques culturelles, des organisations culturelles, de la formation des goûts des publics.

	Matières	CM	TD
Semestre 5	Sociologie de la culture	22	
	Sociologie des mondes populaires	22	
Semestre 6	Action publique	22	
	Sociologie de l'art	22	-

# Licence 3

## Cours communs aux QUATRE parcours

### Semestre 5

Intitulé de l'unité	Matières	CM	TD
Méthodes sociologiques 5	Enquête par questionnaire 3		18
	Enquête ethnographique 1		18
Penser le monde social 5	Sociologie des mouvements sociaux	22	
	Sociologie des organisations		24
	Sociologie urbaine	22	
Socialisation 4	Sociologie des relations professionnelles	22	
	Sociologie du langage	22	
Compétences transversales	Langues : anglais ou espagnol		24
	Compétences numériques	1	1,5
	Projet professionnel : réflexivité sur la pratique	2	
	Sociologie des mondes populaires	22	

### Semestre 6

Intitulé de l'unité	Matières	CM	TD
Méthodes sociologiques 6	Enquête par questionnaire 4		18
	Enquête ethnographique 2		18
	Analyse des données quantitatives : travaux pratiques		18
	Analyse des données quantitatives	18	
Penser le monde social 5	Sociologie rurale	22	
	Un auteur, une œuvre		18
Socialisation 5	Sociologie économique		24
	Sociologie des sciences et des techniques	22	
Professionnalisation	Projet professionnel		
	Réflexivité sur la pratique		10
Compétences transversales	Langues : anglais ou espagnol		24
	Compétences numériques		1,5
	Métier d'étudiant 2 : orientation vers les masters	2	

# FOIRE AUX QUESTIONS DES ETUDIANTS DE LICENCE 1 DE SOCIOLOGIE

## ➤ Vous orienter dans vos démarches :

Durant votre vie d'étudiant-e, vous aurez des interlocuteurs-trices différent-e-s suivant vos types de demandes :

- . vos questions administratives sont traitées par la scolarité IAE Sociologie (inscriptions, cartes d'étudiants, etc..) La scolarité dont les étudiants de sociologie dépendent est la scolarité IAE-Sociologie (Bâtiment IAE – rez de chaussée).
- . vos questions pédagogiques (cours, emplois du temps, absences, etc...) sont traitées par le secrétariat pédagogique de votre UFR (bâtiment Tertre – 2<sup>e</sup> étage)

## ➤ Inscription :

L'inscription se fait en deux temps :

1) **inscriptions administratives** : elles sont réalisées par le service scolarité de l'IAE-Sociologie

Information : **I.N.E. (numéro d'identifiant national étudiant) ou B.E.A. (numéro de base élèves académique)**. L'I.N.E. est l'Identifiant National Étudiant. Il est composé de 10 caractères + 1 clé (ex : 1234567890G). Vous le trouvez sur votre convocation aux épreuves du baccalauréat, sur votre relevé de notes du baccalauréat et, si vous avez déjà été inscrit dans un établissement d'enseignement supérieur, sur votre carte d'étudiant et/ou sur vos certificats de scolarité.


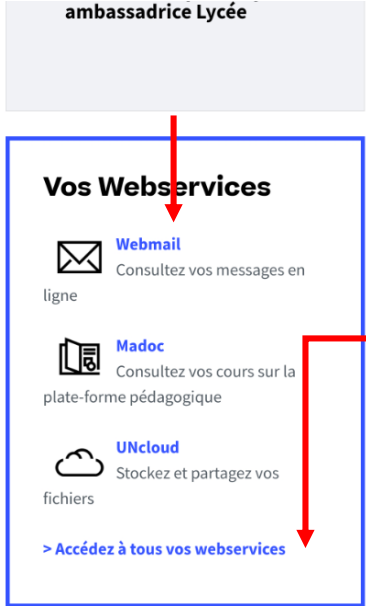
2) **inscriptions pédagogiques** : Dès le paiement de votre inscription (paiement fait et dossier complet finalisé), vous recevez sur le mail personnel que vous avez indiqué lors de votre inscription : votre identifiant (numéro étudiant) et votre mot de passe. Pour vous connectez, mettez un E avant votre numéro étudiant

Suivez le chemin suivant : <https://www.univ-nantes.fr/>

<p>Cliquez sur le cadenas</p>  <p>DÉCOUVRIR NOS FORMATIONS</p> <p>CALENDRIERS 2022-2023</p>	<p>Puis indiquez votre numéro d'étudiant dans la case identifiant (<b>mettre un E suivi de votre numéro d'étudiant</b>) Puis saisissez votre mot de passe. Ces deux informations vous ont été transmises par mail si votre dossier est complet et – avec paiement réalisé)</p> 
--	---

**Vous aurez alors accès :**

- à votre espace intranet (webmail, madoc, choix pédagogiques, certificat de scolarité, relevés de notes ,etc...)

<p>1- vous arrivez sur cet écran.</p> 	<p>2- Faire défiler et cliquer sur « Accédez à tous vos webservices »</p> 
--	---

- **Accès à Madoc – Examens** (après avoir cliqué sur « Accédez à tous vos webservices »)

<p>Afin de pouvoir accéder à Madoc et être inscrit e aux examens, vous devez effectuer vos inscriptions pédagogiques (choix de langue, d’options pour les étudiants en Licence 1 et 2, choix de langue, de parcours en Licence 3.</p> <p>Tous vos webservi... intraetu.univ-nantes.fr</p> <p><b>Infos et aides sur vos webservices</b></p> <ul style="list-style-type: none"><li>Wiki - Aide Accédez à l'aide en ligne des services de l'Université</li><li><b>Réinscriptions et autres procédures de scolarité</b></li><li>Opérations administratives Inscription, régularisation de paiement, accès au certificat de scolarité et attestations...</li><li><b>Dossier pédagogique</b> (hors IUT et Polytech) Choix des enseignements, consultation des groupes</li><li>SURF : Formulaires de procédures spécifiques Téléchargement de dossiers et suivi de vos demandes</li></ul> <p><i>Cliquez sur Dossier Pédagogique</i></p>	<p>Cliquez sur « <b>Réinscriptions et autres procédures</b> »</p> <p>Bienvenue sur les services administratifs en lign</p> <p>Pédagogie : inscription/Consultation</p> <p><i>Réalisation, modification ou consultation de votre inscription pédagogique</i></p>
--	---

## ➤ **Votre carte d'étudiant-e**

Elle ne vous sera pas envoyée par courrier mais remise lors des réunions de rentrée.

Pour les étudiants n'ayant pas finalisé leur inscription avant la réunion de rentrée, la carte sera éditée après finalisation de votre dossier.

## ➤ **Déroulement de votre année universitaire**

### ➤ **La rentrée universitaire :**

Une semaine d'intégration est organisée pour les étudiants de première année. Cette semaine est composée de :

- réunions de rentrée avec l'équipe pédagogique et les tuteur·ices-s (étudiant·e-s de masters) qui sont affecté·e-s à chacun de vos groupes. Présence requise – même pour les étudiant·e-s n'ayant pas encore finalisé leur inscription. Nous vous demanderons de remplir un questionnaire qui nous permettra de vous affecter à un groupe de Td et ainsi de constituer votre emploi du temps individuel.
- réunions avec l'intervention de quatre services universitaires (Service de Santé des Etudiants, Service Universitaire des Activités Physiques et Sportives, Service Universitaire d'Information et d'Orientation, Service Universitaire des Langues)
- Projection d'un film, débat
- Réunions par groupes ateliers
- quiz
- visite de la bibliothèque universitaire - escapegame
- visite de la bibliothèque de sociologie
- distribution de vos emplois du temps individualisés et repérage de vos lieux de cours et du campus

### ➤ **Déroulement de vos cours :**

L'année universitaire se décompose en deux semestres

Vous aurez des cours de td (groupe de 45 étudiants) et des cours magistraux (cm) où plusieurs groupes de Td sont réunis

### ➤ **Mon emploi du temps change-t-il d'une semaine sur l'autre ?**

Les emplois du temps sont nominatifs et sont distribués avant le début de chaque semestre par les responsables d'années.

Vous êtes répartis dans un groupe de Td en fonction des informations que vous avez complétées lors des réunions de rentrée, notamment pour le choix de la langue :

- espagnol  
ou
- anglais (possibilité de cours de remise à niveau en anglais en licence 1)

Les emplois du temps sont effectifs pour tout le semestre. Ils ne changent donc pas d'une semaine sur l'autre sauf en cas d'absences d'enseignant·e-s et donc de rattrapages de cours.(consultez régulièrement vos mails et les panneaux d'affichages)

### ➤ **Je ne peux pas venir en cours, dois-je le signaler à l'administration ?**

Chaque absence doit être signalée. Fournissez un justificatif d'absence au secrétariat pédagogique. Il sera transmis à vos enseignant·e-s.

### ➤ **Je ne peux assister à tous les cours, que dois-je faire ?**

Vous pouvez demander une dispense d'assiduité (demande à faire depuis votre intranet)  
Elle est accordée pour l'année ou pour un semestre. Les étudiant(e)s dispensés d'assiduité ne sont pas évalués en contrôle continu, obligation du seul examen terminal. Certains cours peuvent être obligatoires  
Attention : demande à effectuer pour le 1<sup>er</sup> semestre, du 01 septembre au 15 octobre 2022

### ➤ **Programme Erasmus +**

Les étudiants Nantais peuvent dès la troisième année et ce jusqu'au troisième cycle, dans le cadre des accords internationaux, effectuer une année d'études dans une des universités partenaires suivantes :

Allemagne : Francfort/Main - Angleterre : Leeds - Belgique : Bruxelles - Espagne : Madrid, Grenade, Logrono (Universidad De la Rioja) Valence - Grèce : Athènes - Italie : Bologne, Milan, Rome, Naples, Trente (licence à double diplôme et erasmus), Norvège : Tromsø - Pologne : Cracovie - Portugal : Lisbonne et Coimbra - Roumanie : Cluj-Napoca et Iasi - Suède : Lund Turquie : Istanbul-Galatasaray (pour l'instant les mobilités vers la Turquie sont suspendues).

Pour plus de renseignements : [relint.sociologie@univ-nantes.fr](mailto:relint.sociologie@univ-nantes.fr)

### ➤ **Est-il possible d'effectuer des stages ?**

Vous pouvez durant votre cursus réaliser des stages. Contactez votre secrétariat pédagogique pour plus d'information

### ➤ **Il y a-t-il un BDE de sociologie ?**

Il y a un bureau des étudiants de l'UFR de sociologie de Nantes. Il se nomme "HEXIS". Vous pourrez les retrouver pour diverses activités (soirées, ciné-débats, sensibilisation à divers sujets et bien plus).

### ➤ **Il y a-t-il une Bibliothèque de sociologie ?**

La bibliothèque de sociologie Frédéric Mollé, située au 2<sup>e</sup> étage du bâtiment Tertre, propose en prêt et en consultation sur place plus de 10 000 références : livres de sociologie, mémoire de Master, annales... Deux salles de travail offrent un total de 60 places assises.

### ➤ **D'autres questions ?**

1. Consulter la page web Foire aux Questions des étudiant-e-s de Sociologie des étudiants de sociologie en ligne en bas de notre page d'accueil : <https://sociologie.univ-nantes.fr/> rubrique en 1 clic
2. Pour les questions liées à votre inscription [Scolarite.iae-sociologie@univ-nantes.fr](mailto:Scolarite.iae-sociologie@univ-nantes.fr)
3. Pour les questions aux cours de licence 1 : [sociol1@univ-nantes.fr](mailto:sociol1@univ-nantes.fr)



UFR de Sociologie  
Chemin de la Censive du Tertre  
Bâtiment Tertre  
44312 Nantes Cedex 03  
[www.sociologie.univ-nantes.fr](http://www.sociologie.univ-nantes.fr)

